






Checklist Interface PCB Technologie Techniek



Checklist led's.

	E1	E2	E3	E4	E5	E6	E7	E8
								
								

Checklist regelbare weerstanden.

	A0	A1	A2	A3	A4
					
					

Getest door: _____

Klas: _____

Naar waarheid ingevuld en akkoord met onderstaande voorwaarden.

Het aansluiten installeren en gebruiken van de Arduino Nano en de software is onder alle omstandigheden voor eigen risico.

Datum: ____ - ____ - ____

Handtekening leerling:

Handtekening docent: